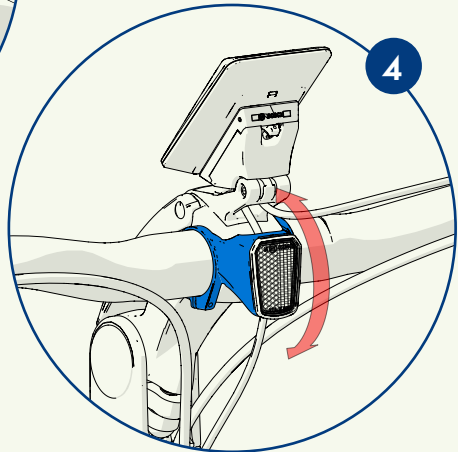
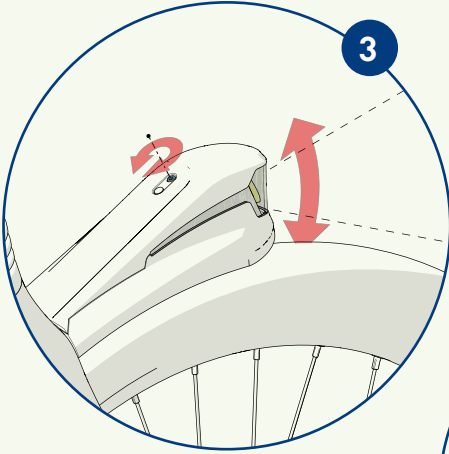
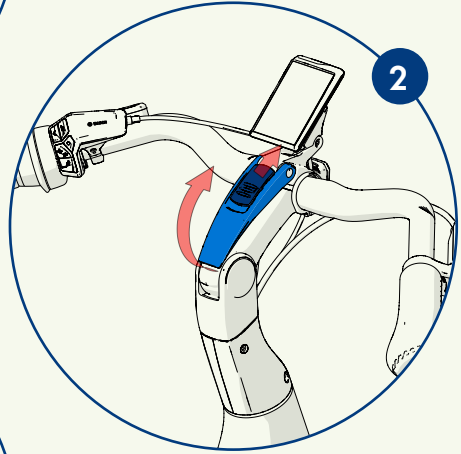
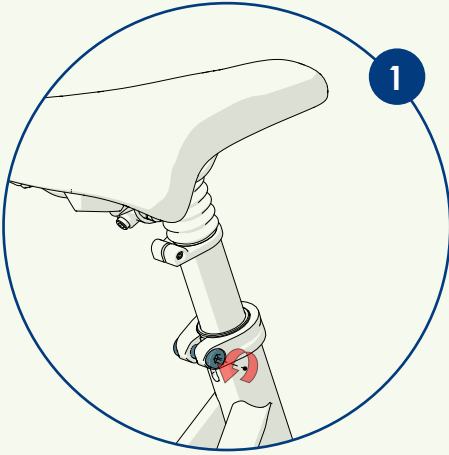


Gazelle Avignon



Article number 660928800
www.gazellebikes.com

GAZELLE 



NL	Nederland Gefeliciteerd met je nieuwe Gazelle Avignon!	4
BE	België Gefeliciteerd met je nieuwe Gazelle Avignon!	5
DA	Danmark Tillykke med din nye Gazelle Avignon!	6
DE	Deutschland + Österreich Glückwunsch zu Ihrem neuen Gazelle Avignon-Fahrrad!	7
EN	United Kingdom, United States and Canada Congratulations on your new Gazelle Avignon!	8
FR	France Félicitations pour l'acquisition de votre nouveau vélo Gazelle Avignon !	9
SE	Sverige Grattis till din nya Gazelle Avignon!	10

Gefeliciteerd met je nieuwe Gazelle Avignon!

Wij hopen dat je veel plezier gaat beleven aan jouw nieuwe premium e-bike! Tijdens het ontwikkelen van de Avignon hebben we comfort, gebruiksgemak en veiligheid voorop gesteld. Voordat je de weg op gaat met je Avignon zijn de volgende dingen belangrijk:

Stel je Avignon optimaal af

De zadelpen kan je gemakkelijker hoger en lager schuiven. Zie afbeelding 1. Ook de traploze stuurpen kun je helemaal naar wens instellen zodat je altijd comfortabel onderweg bent, zie afbeelding 2.

Afstellen koplamp en reflector

Aan de voorzijde is de Avignon voorzien van een sterke koplamp en een extra reflector, je kunt de lichtbundel instellen door aan het schroefje bovenop de koplamp te draaien, zie afbeelding 3. **Let op!** De koplamp is voorzien van 'dagrijverlichting', dit betekent dat de koplamp altijd ingeschakeld is en automatisch tussen dag- en nachtstand schakelt. Stel ook je reflector af, zodat deze goed zichtbaar is van voren. De reflector zit onder de display, zie afbeelding 4.

Afstellen en 'inremmen' schijfremmen

Schijfremmen zijn krachtige en goed doseerbare remmen. Voor een soepele

en geruisloze werking dienen ze te worden ingeremd. Voordat je de weg op gaat is het verstandig om jouw Gazelle winkel te vragen de schijfremmen te controleren. Een Gazelle winkel bij jou in de buurt vind je op gazelle.nl.

Bediening motorsysteem en display

De Avignon is voorzien van een soepele maar krachtige Bosch middenmotor. Je kunt in de meegeleverde 'Quick Start' meer lezen over de bediening van het systeem en het uitnemen en opladen van de accu.

Automatisch schakelen met de Avignon C380+

Heb je een Avignon C380+ model? Dan heb je een Enviolo Automatiq systeem dat automatisch de versnelling aanpast op je ingestelde trapfrequentie. Dit kun je zelf naar wens instellen. Zie voor meer informatie onze website of vraag na bij de dealer.

Tot slot wensen wij je ontzettend veel mooie en veilige kilometers met je nieuwe e-bike!

Gefeliciteerd met je nieuwe Gazelle Avignon!

Wij hopen dat je veel plezier gaat beleven aan jouw nieuwe premium e-bike! Tijdens het ontwikkelen van de Avignon hebben we comfort, gebruiksgemak en veiligheid voorop gesteld. Voordat je de weg op gaat met je Avignon zijn de volgende dingen belangrijk:

Stel je Avignon optimaal af

De zadelpen kan je gemakkelijker hoger en lager schuiven. Zie afbeelding 1. Ook de traploze stuurpen kun je helemaal naar wens instellen zodat je altijd comfortabel onderweg bent, zie afbeelding 2.

Afstellen koplamp en reflector

Aan de voorzijde is de Avignon voorzien van een sterke koplamp en een extra reflector, je kunt de lichtbundel instellen door aan het schroefje bovenop de koplamp te draaien, zie afbeelding 3. **Let op!** De koplamp is voorzien van 'dagrijverlichting', dit betekent dat de koplamp altijd ingeschakeld is en automatisch tussen dag- en nachtstand schakelt. Stel ook je reflector af, zodat deze goed zichtbaar is van voren. De reflector zit onder de display, zie afbeelding 4.

Afstellen en 'inremmen' schijfremmen

Schijfremmen zijn krachtige en goed doseerbare remmen. Voor een soepe-

le en geruisloze werking dienen ze te worden ingeremd. Voordat je de weg op gaat is het verstandig om jouw Gazelle winkel te vragen de schijfremmen te controleren. Een Gazelle winkel bij jou in de buurt vind je op gazelle-fietsen.be.

Bediening motorsysteem en display

De Avignon is voorzien van een soepele maar krachtige Bosch middenmotor. Je kunt in de meegeleverde 'Quick Start' meer lezen over de bediening van het systeem en het uitnemen en opladen van de accu.

Automatisch schakelen met de Avignon C380+

Heb je een Avignon C380+ model? Dan heb je een Enviolo Automatiq systeem dat automatisch de versnelling aanpast op je ingestelde trapfrequentie. Dit kun je zelf naar wens instellen. Zie voor meer informatie onze website of vraag na bij de dealer.

Tot slot wensen wij je ontzettend veel mooie en veilige kilometers met je nieuwe e-bike!

Tillykke med din nye Gazelle Avignon!

Vi håber, du vil få meget fornøjelse af din nye førsteklases elcykel! Under udviklingen af Avignon fokuserede vi først og fremmest på komfort, brugervenlighed og sikkerhed. Før du begiver dig afsted på din Avignon, er følgende ting vigtige at vide:

Indstil din Avignon optimalt

Du kan skubbe sadelpinden op eller ned og gøre kørslen behageligere. Se billede 1. Du kan også justere den trinløse frempind efter din egen smag, så du altid sidder behageligt på turen, se billede 2.

Justering af forlygte og refleks

Foran er Avignon udstyret med en kraftig forlygte og en ekstra refleks. Du kan justere lysstrålen ved at dreje på skruen ovenpå forlygten, se billede 3. **Bemærk!** Forlygten er udstyret med 'kørellys', hvilket betyder, at forlygten altid er tændt og automatisk skifter mellem dag- og nattilstand. Justér også din refleks, så den er tydeligt synlig forfra. Refleksen sidder under displayet, se billede 4.

Justering og 'tilbremsning' af skivebremser

Skivebremser er kraftige og let doserbare bremser. De skal bremses til for at sikre en jævn og lydløs funktion. Inden du begiver dig afsted, er det en god idé at lade din Gazelle-butik tjekke skive-

bremserne. Du kan finde en Gazelle-butik nær dig på gazellebikes.dk.

Betjening af motorsystem og display

Avignon er udstyret med en smidig, men kraftfuld Bosch centermotor. I den medfølgende 'Kvikstart' kan du få mere at vide om betjening af systemet og udtagning og opladning af batteriet.

Automatisk skift med Avignon C380+

Har du en Avignon C380+ model? Så har du et Enviolo Automatiq system, der automatisk justerer gearret til din indstillede kadence. Du kan selv indstille dette som ønsket. For mere information, besøg venligst vores hjemmeside eller spørg din forhandler.

Nu ønsker vi dig bare en masse smukke og sikre kilometer på din nye elcykel!

Glückwunsch zu Ihrem neuen Gazelle Avignon-Fahrrad!

NL

BE

DA

DE

EN

FR

SE

Wir hoffen, dass Sie viel Spaß mit Ihrem neuen Premium-E-Bike haben werden! Bei der Entwicklung des Avignon haben wir größten Wert auf Komfort, Benutzerfreundlichkeit und Sicherheit gelegt. Bevor Sie zum ersten Mal mit Ihrem Avignon-Rad losfahren, sollten Sie folgendes tun:

Stellen Sie Ihr Avignon optimal ein.

Die Sattelstütze lässt sich problemlos höher oder tiefer einstellen. Siehe Abbildung 1. Auch den Lenkervorbau können Sie stufenlos genau nach Wunsch einstellen, damit Sie immer komfortabel unterwegs sind, siehe Abbildung 2.

Scheinwerfer und Reflektor einstellen

Vorne hat Ihr Avignon einen starken Scheinwerfer und einen zusätzlichen Reflektor. Sie können den Lichtstrahl einstellen, indem Sie die Schraube oben auf dem Scheinwerfer ein wenig drehen. **Achtung!** Der Scheinwerfer hat eine „Tagfahrbeleuchtung“: So ist der Scheinwerfer immer eingeschaltet und wechselt automatisch zwischen Tages- und Nachteinstellung. Stellen Sie auch den Reflektor richtig ein, damit er von vorne gut erkennbar ist. Der Reflektor befindet sich unter dem Display, siehe Abbildung 4.

Scheibenbremse einstellen und „einbremsen“

Scheibenbremsen sind starke und gut dosierbare Bremsen. Damit sie problemlos und geräuschlos funktionieren, müssen sie eingebremst werden. Bevor Sie losfahren, sollten Sie in Ihrem Gazelle-Fachgeschäft um eine Kontrolle der Scheibenbremsen bitten. Ein Gazelle-Fachgeschäft in Ihrer Nähe finden Sie auf gazelle.de.

Bedienung von Motorsystem und Display

Das Avignon hat einen ruhigen, aber starken Mittelmotor von Bosch. In der beiliegenden Kurzanleitung erfahren Sie mehr über die Bedienung des Systems sowie über das Herausnehmen und Aufladen des Akkus.

Automatisches Schalten mit dem Avignon C380+

Besitzen Sie ein Modell Avignon C380+? Dann verfügen Sie über ein Enviolo Automatiq-System, das die Gangschaltung automatisch an Ihre eingestellte Trittfrequenz anpasst. Dies können Sie nach Wunsch selbst einstellen. Weitere Informationen erhalten Sie auf unserer Website oder bei Ihrem Händler.

Zum Schluss wünschen wir Ihnen noch viele schöne und sichere Kilometer mit Ihrem neuen E-Bike!

Congratulations on your new Gazelle Avignon!

NL

BE

DA

DE

EN

FR

SE

We hope you will enjoy your new premium e-bike! During the development of the Avignon, ease of use and safety were of paramount importance. Before you take your Avignon on the road, the following things are important:

Adjust your Avignon optimally

The seat post can be moved up and down more easily. See Figure 1. You can also adjust the continuously adjustable handlebar stem to your liking so that you are always comfortable on the road, see Figure 2.

Adjusting front light and reflector

At the front, the Avignon has a strong front light and an extra reflector. You can adjust the light beam by turning the screw on top of the front light, see Figure 3. **Please note!** The front light features “daytime running lights”, which means that the front light is always on and automatically switches between daytime and nighttime mode. Also adjust your reflector so that it is clearly visible from the front. The reflector is located under the display, see Figure 4.

Adjusting and ‘bedding-in’ disc brakes

Disc brakes are powerful and easy to apply progressively. For smooth and quiet operation, they should be bedded-in. Before hitting the road, ask

your Gazelle dealer to check the disc brakes. Find a Gazelle shop near you at gazellebikes.uk.

Motor system operation and display

The Avignon is equipped with a smooth but powerful Bosch mid-mounted motor. You can read more about how to operate the system and how to take out and charge the battery in the supplied ‘Quick Start’.

Automatic shifting with the Avignon C380+

Do you have an Avignon C380+ model? Then you have an Enviolo Automatiq system that automatically adjusts the gear to your set cadence. You can set this yourself as desired. For more information, see our website or ask your dealer.

Finally, we wish you many enjoyable kilometres of safe cycling on your new e-bike!

Félicitations pour l'acquisition de votre nouveau vélo Gazelle Avignon !

Nous espérons que vous prendrez énormément de plaisir au guidon de votre nouvel E-bike premium ! Lors du développement du modèle Avignon, l'accent a été mis sur le confort, la facilité d'utilisation et la sécurité. Avant de prendre la route avec votre E-bike Avignon, prêtez une grande attention aux points suivants :

Réglez votre E-bike Avignon

La tige de la selle peut être réglée plus facilement vers le haut et vers le bas. Reportez-vous à la figure 1. Vous pouvez également régler la potence du guidon à votre convenance afin de toujours pédaler confortablement sur la route. Reportez-vous à la figure 2.

Réglage du phare avant et du catadioptr

L'E-bike Avignon dispose d'un phare avant puissant et d'un catadioptr supplémentaire. Vous pouvez régler le faisceau du phare en tournant la vis positionnée sur le dessus du phare avant. Reportez-vous à la figure 3. **Attention :** Le phare avant dispose d'un "mode jour", ce qui signifie qu'il est toujours allumé et passe automatiquement du mode jour au mode nuit. Ajustez également votre catadioptr de manière à ce qu'il soit bien visible de devant. Le catadioptr est situé sous l'écran. Reportez-vous à la figure 4.

Réglage et rodage des freins à disque

Les freins à disque sont puissants et faciles à doser. Pour un fonctionnement en souplesse et silencieux, ils doivent être rodés. Avant de prendre la route, demandez à votre revendeur Gazelle de vérifier les freins à disque. Repérez le magasin Gazelle le plus proche de chez vous en consultant l'adresse suivante gazellebikes.fr.

Commande du système moteur et écran

L'E-bike Avignon est équipé d'un moteur Bosch souple mais puissant, monté en position centrale. Vous trouverez plus d'informations sur la commande du système et le retrait et le chargement de la batterie dans le guide de démarrage rapide inclus.

Changement de vitesse automatique avec l'Avignon C380+

Possédez-vous un modèle Avignon C380+ ? Ensuite, vous disposez d'un système Enviolo Automatiq qui ajuste automatiquement la vitesse à votre cadence définie. Vous pouvez le définir vous-même comme vous le souhaitez. Pour plus d'informations, veuillez visiter notre site Web ou demander à votre revendeur.

Enfin, nous vous souhaitons beaucoup de joie en toute sécurité au guidon de votre nouvel E-bike !

NL

BE

DA

DE

EN

FR

SE

Grattis till din nya Gazelle Avignon!

Vi önskar dig mycket nöje med din nya premium elcykel. Under utvecklingen av Avignon har vi tagit särskild hänsyn till säkerhet, komfort och användarvänlighet. Innan du börjar använda din nya Avignon är det viktigt att gå igenom följande:

Ställ in din Avignon så att den passa dig

Sadeln kan lätt justeras till rätt höjd. Se bild 1. Även styret kan steglöst ställas in på rätt höjd så att du alltid sitter bekvämt, se bild 2.

Justering av framlykta och reflektor

Framtill är Avignon utrustad med en kraftig framlykta och en extra reflektor, lyktans ljuskägla kan justeras med skruven ovanpå lyktan, se bild 3. **Obs!** Framlyktan är alltid påslagen och aktiveras automatiskt när dagsljuset avtar. Ställ även in reflektorn så att den väl synlig fram för mötande trafik. Reflektorn sitter under displayen, se bild 4.

Testa och justera skivbromsarna

Skivbromsar är kraftiga och justerbara. Testa och ställ in bromsarna så att de fungerar smidigt och ljudlöst. Be din återförsäljare att kontrollera bromsarna i butiken innan du cyklat iväg. Här hittar du en Gazelle-butik nära dig gazellebikes.se.

Kontroll av motorsystem och display

Avignon kommer med en kraftfull Bosch mittmonterad motor. Se Snabbstart för mer information om motorsystemet och hur du tar ur och laddar batteriet.

Automatisk växling med Avignon C380+

Har du en Avignon C380+ modell? Sedan har du ett Enviolo Automatisk system som automatiskt anpassar växeln till din inställda kadens. Du kan själv ställa in detta efter önskemål. För mer information, besök vår hemsida eller fråga din återförsäljare.

Vi önskar dig mycket nöje med din nya elcykel.

Koninklijke Gazelle N.V.

Wilhelminaweg 8
6951 BP Dieren

Postadres

Postbus 1
6950 AA Dieren
Nederland

www.gazellebikes.com

GAZELLE 