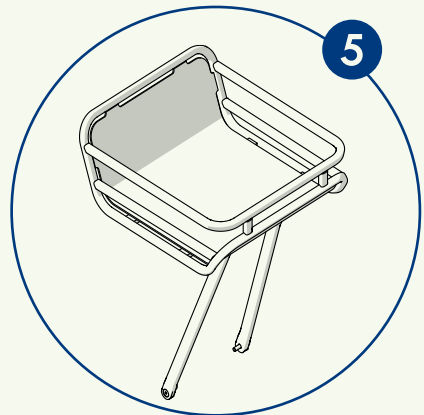
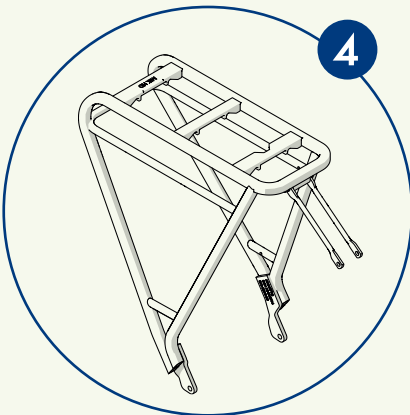
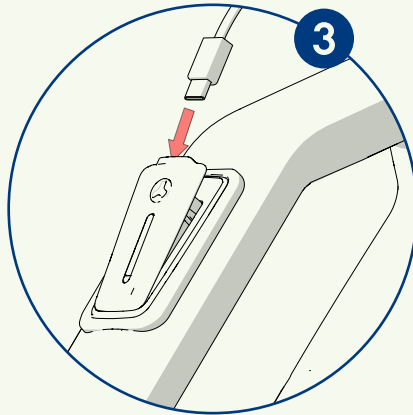
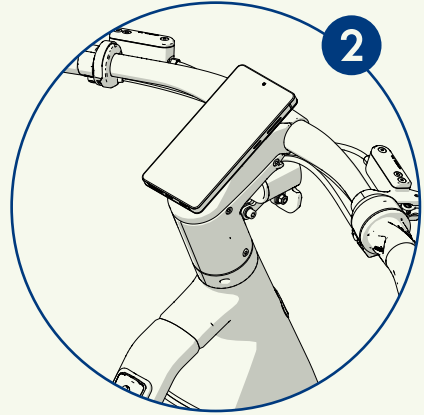
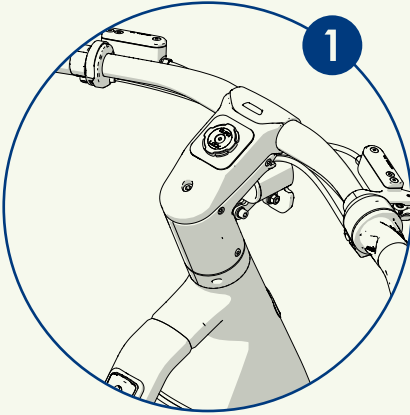


Gazelle Cayo



Article number 660208100
www.gazellebikes.com

GAZELLE 



NL	Gefeliciteerd met je nieuwe Gazelle Cayo!	4
DE	Herzlichen Glückwunsch zu deinem neuen Gazelle Cayo!	8
EN	Congratulations on your new Gazelle Cayo!	10
FR	Félicitations pour votre nouveau Gazelle Cayo!	12
DA	Tillykke med din nye Gazelle Cayo!	6
SE	Grattis till din nya Gazelle Cayo!	14

Gefeliciteerd met je nieuwe Gazelle Cayo!

Wij hopen dat je veel plezier gaat beleven aan jouw nieuwe premium e-bike! Tijdens het ontwikkelen van de Cayo hadden we bij Gazelle maar één doel: jou als consument een e-bike bieden waarmee je iedere stadse uitdaging aan kunt.

In de drukke stad wil je natuurlijk helemaal voorbereid op je fiets zitten. Zodat je eindeloze kilometers kunt fietsen en altijd controle hebt. Daarom zijn de volgende zaken van belang.

Telefoon als display gebruiken

Voor de Cayo-modellen kun je je telefoon ook als display gebruiken. Hiervoor heb je een bijpassend telefoonhoesje van Quadlock nodig, dat speciaal is ontworpen voor jouw toestel. Dit hoesje zorgt ervoor dat je telefoon stevig op de fiets bevestigd is. Als je telefoon draadloos opladen ondersteunt, wordt deze ook automatisch opgeladen tijdens het fietsen. Je kunt een geschikt telefoonhoesje vinden op [Quadlockcase.com](https://quadlockcase.com).

Afbeelding 1 2 Cockpit zonder telefoon en met telefoon.

Fazua LED display

De LED display met zijn vijf gekleurde LEDs informeert je niet alleen over de batterijstatus en je rijmodus. Hij beschikt ook over een USB-C oplader optie voor je smartphone (mocht je telefoon bovengenoemde draadloos oplaad-optie niet ondersteunen).

Afbeelding 3 Led display met usb-opening zichtbaar.

Afstellen en 'inremmen' schijfremmen

Schijfremmen zijn krachtige en goed doseerbare remmen. Voor een soepele en geruisloze werking dienen ze te worden ingeremd. Voordat je de weg op gaat is het verstandig om jouw Gazelle-winkel te vragen de schijfremmen te controleren.

Een Gazelle-winkel bij jou in de buurt vind je op: gazelle.nl/fietsenwinkel (voor België: gazellebikes.com/nl-be/fietsenwinkel.)

Opladen accu in de fiets

Een Cayo wordt standaard geleverd met een accu met maximaal 430 Wh. Deze accu kan zowel in de fiets als buiten de fiets worden opgeladen. Indien u uw accu oplaad zonder deze uit te nemen kunt u daarvoor het oplaad contactpunt gebruiken dat zich achter de zadelbuis bevindt.

Bediening motorsysteem en display

Een Cayo is voorzien van een extra krachtige Fazua middenmotor (Fazua Ride 60) en een accu met maximaal 430 Wh capaciteit. Je kunt in de meegeleverde 'Quick Start' meer lezen over de bediening van het systeem en het uitnemen en opladen van de accu.

Accessoires

Jouw fiets kan worden uitgebreid met twee handige accessoires: een voordrager en een achterdrager. De achterdrager is uitgerust met een MIK-HD interface, wat het eenvoudig maakt om kinderzitjes te bevestigen. Ook kun je makkelijk enkele en dubbele fietstassen monteren aan deze drager. Voor de aanschaf en professionele montage van deze accessoires kun je terecht bij de lokale Gazelle dealer.

Afbeelding ④ Voordrager Cayo | Artikelnummer: 313220900

Afbeelding ⑤ Achterdrager Cayo | Artikelnummer: 313221300

Tot slot wensen wij je nogmaals ontzettend veel mooie en veilige kilometers met je nieuwe e-bike!

Herzlichen Glückwunsch zu deinem neuen Gazelle Cayo!

Wir hoffen, dass du viel Freude an deinem neuen Premium E-Bike haben wirst! Bei der Entwicklung des Cayo hatten wir bei Gazelle nur ein Ziel: Dir als Verbraucher ein E-Bike zu bieten, mit dem du jede urbane Herausforderung meistern kannst.

Im hektischen Stadtrummel möchtest du natürlich bestens vorbereitet auf deinem Fahrrad unterwegs sein, sodass du endlose Kilometer zurücklegen und immer die Kontrolle behalten kannst. Daher sind die folgenden Punkte wichtig.

Telefon als Display verwenden

Für die Cayo-Modelle kannst du dein Telefon auch als Display verwenden. Dafür benötigst du eine passende Telefonhülle von Quadlock, die speziell für dein Gerät entwickelt wurde. Diese Hülle sorgt dafür, dass dein Telefon fest am Fahrrad sitzt. Wenn dein Telefon kabelloses Laden unterstützt, wird es während der Fahrt auch automatisch aufgeladen. Eine passende Telefonhülle findest du auf Quadlockcase.com.

Bild 1 2 Cockpit ohne Telefon und mit Telefon.

Fazua LED-Display

Das Display mit seinen fünf farbigen LEDs informiert dich nicht nur über den Batteriestatus und deinen Fahrmodus. Es verfügt auch über eine USB-C-Ladeoption für dein Smartphone (falls dein Telefon die oben genannte kabellose Ladeoption nicht unterstützt).

Bild 3 LED-Display mit sichtbarem USB-Anschluss.

Justierung und Einfahren der Scheibenbremsen

Scheibenbremsen sind leistungsstarke und gut dosierbare Bremsen. Für einen reibungslosen sowie geräuschlosen Betrieb müssen sie eingefahren werden. Bevor du losfährst, ist es ratsam, deinen Gazelle Fachhändler zu bitten, die

Scheibenbremsen zu überprüfen. Einen Gazelle Fachhändler in deiner Nähe findest du unter: [gazelle.de/fahrradgeschaefte](https://www.gazelle.de/fahrradgeschaefte).

Akku im Fahrrad aufladen

Ein Cayo wird standardmäßig mit einem Akku mit maximal 430 Wh geliefert. Dieser Akku kann sowohl im Fahrrad als auch außerhalb des Fahrrads aufgeladen werden. Wenn du deinen Akku aufladen möchtest, ohne ihn herauszunehmen, kannst du dafür den Ladeanschluss hinter dem Sattelrohr verwenden.

Bedienung des Motorsystems und Displays

Ein Cayo ist mit einem besonders leistungsstarken Fazua-Mittelmotor (Fazua Ride 60) und einem Akku mit maximal 430 Wh Kapazität ausgestattet. Weitere Informationen zur Bedienung des Systems sowie zum Herausnehmen und Aufladen des Akkus findest du in der beigefügten „Schnellstart“-Anleitung.

Zubehör

Dein Fahrrad kann mit zwei praktischen Zubehörteilen erweitert werden: Einem Front- und einem Heckgepäckträger. Diese sind mit einer MIK-HD-Schnittstelle ausgestattet, was die Befestigung von Kindersitzen erleichtert. Auch Einzel- und Doppeltaschen können problemlos an diesem Träger montiert werden. Für den Kauf und die professionelle Montage dieser Zubehörteile wende dich bitte an deinen Gazelle Fachhändler vor Ort.

Bild 4 Frontgepäckträger Cayo | Artikelnummer: 313220900

Bild 5 Heckgepäckträger Cayo | Artikelnummer: 313221300

Abschließend wünschen wir dir noch einmal viele sichere und schöne Kilometer mit deinem neuen E-Bike!

Congratulations on your new Gazelle Cayo!

We hope you will enjoy your new premium e-bike! When developing the Cayo, we had only one goal at Gazelle: to offer you as a consumer an e-bike that can handle every urban challenge.

In the busy city, you naturally want to be fully prepared on your bike, so you can ride endless kilometers/miles and always have control. Therefore, the following things are important.

Using your phone as a display

For the Cayo models, you can also use your phone as a display. For this, you need a matching phone case from Quadlock, which is specially designed for your device. This case ensures that your phone is securely attached to the bike. If your phone supports wireless charging, it will also be automatically charged while cycling. You can find a suitable phone case at [Quadlockcase.com](https://quadlockcase.com).

Image **1** **2** Cockpit without phone and with phone.

Fazua LED display

The LED display with its five colored LEDs informs you not only about the battery status and your riding mode. It also has a USB-C charging option for your smartphone (in case your phone does not support the aforementioned wireless charging option).

Image **3** LED display with visible USB port.

Adjusting and bedding in the disc brakes

Disc brakes are powerful and well-modulated brakes. For smooth and silent operation, they need to be bedded in. Before you hit the road, it is wise to ask your Gazelle-dealer to check the disc brakes. You can find a Gazelle-dealer near you at: gazellebikes.com/en-gb/bike-store

Charging the battery in the bike

A Cayo comes standard with a battery of up to 430 Wh. This battery can be charged both in the bike and outside the bike. If you charge your battery without removing it, you can use the charging point located behind the seat tube.

Operating the motor system and display

A Cayo is equipped with an extra powerful Fazua mid-motor (Fazua Ride 60) and a battery with a capacity of up to 430 Wh. You can read more about how to operate the system and remove and charge the battery in the provided 'Quick Start' guide.

Accessories

Your bike can be expanded with two practical accessories: a front rack and a rear rack. The rear rack is equipped with a MIK-HD interface, which makes it easy to attach child seats. You can also easily attach single and double panniers to this rack. For the purchase and professional installation of these accessories, you can contact your local Gazelle-dealer.

Image 4 Front Rack Cayo | Article number: 313220900

Image 5 Rack Cayo | Article number: 313221300

Finally, we wish you once again many wonderful and safe kilometers/miles with your new e-bike!

Félicitations pour votre nouveau Gazelle Cayo!

Nous espérons que vous prendrez beaucoup de plaisir avec votre nouveau vélo électrique haut de gamme! Lors du développement du Cayo, nous avons un seul objectif chez Gazelle: offrir au consommateur un vélo électrique capable de relever tous les défis urbains.

Dans la ville animée, vous voulez naturellement être pleinement préparé sur votre vélo. Pour que vous puissiez parcourir des kilomètres sans fin et avoir toujours le contrôle. Par conséquent, les points suivants sont importants.

Utiliser le téléphone comme écran

Pour les modèles Cayo, vous pouvez également utiliser votre téléphone comme écran. Pour cela, vous avez besoin d'une coque de téléphone appropriée de Quadlock, spécialement conçue pour votre appareil. Cette coque garantit que votre téléphone est solidement fixé au vélo. Si votre téléphone prend en charge la recharge sans fil, il sera également automatiquement rechargé pendant que vous roulez. Vous pouvez trouver une coque de téléphone appropriée sur [Quadlockcase.com](https://www.quadlockcase.com).

Image 1 2 Cockpit sans téléphone et avec téléphone.

Affichage LED Fazua

L'affichage LED avec ses cinq LED colorées vous informe non seulement de l'état de la batterie et de votre mode de conduite. Il dispose également d'une option de recharge USB-C pour votre smartphone (au cas où votre téléphone ne prendrait pas en charge l'option de recharge sans fil mentionnée).

Image 3 Affichage LED avec port USB visible.

Ajustement et rodage des freins à disque

Les freins à disque sont puissants et bien dosés. Pour un fonctionnement fluide et silencieux, ils doivent être rodés. Avant de prendre la route, il est conseillé de demander

à votre revendeur Gazelle de vérifier les freins à disque. Vous pouvez trouver un revendeur Gazelle près de chez vous sur: gazellebikes.com/fr-fr/magasin-de-velos

Charger la batterie dans le vélo

Un Cayo est livré de série avec une batterie de 430 Wh maximum. Cette batterie peut être rechargée à la fois dans le vélo et en dehors du vélo. Si vous chargez votre batterie sans la retirer, vous pouvez utiliser le point de charge situé derrière le tube de selle.

Utilisation du système de moteur et de l'affichage

Un Cayo est équipé d'un moteur central Fazua extra puissant (Fazua Ride 60) et d'une batterie d'une capacité maximale de 430 Wh. Vous pouvez en savoir plus sur l'utilisation du système ainsi que sur le retrait et la recharge de la batterie dans le guide de démarrage rapide fourni.

Accessoires

Votre vélo peut être complété par deux accessoires pratiques: un porte-bagages avant et un porte-bagages arrière. Le porte-bagages arrière est équipé d'une interface MIK-HD, ce qui facilite le montage des sièges pour enfants. Vous pouvez également facilement monter des sacoches simples et doubles sur ce porte-bagages. Pour l'achat et le montage professionnel de ces accessoires, vous pouvez contacter votre revendeur Gazelle local.

Image 4 Porte-bagages avant Cayo | Numéro d'article: 313220900

Image 5 Porte-bagages arrière Cayo | Numéro d'article: 313221300

Enfin, nous vous souhaitons encore beaucoup de kilomètres magnifiques et sûrs avec votre nouveau vélo électrique!

Tillykke med din nye Gazelle Cayo!

Vi håber, at du bliver meget glad for din nye elcykel! Da vi udviklede Cayo, havde vi hos Gazelle kun ét mål: at tilbyde dig som forbruger en elcykel, der kan klare enhver udfordring i byen og naturen.

I den travle by vil du naturligvis være helt forberedt, når du cykler. Så du kan cykle endeløse kilometer og altid have kontrol. Derfor er de følgende ting vigtige:

Brug telefonen som display

Til Cayo-modellerne kan du også bruge din telefon som display. For dette skal du bruge et passende cover til telefonen fra Quadlock, der er specielt designet til din enhed. Coveret sikrer, at din telefon er fastgjort sikkert til cyklen. Hvis din telefon understøtter trådløs opladning, oplades den automatisk, mens du cykler. Du kan finde et telefoncover på Quadlockcase.com.

Billede 1 2 Cockpit uden telefon og med telefon.

Fazua LED-display

LED-displayet med sine fem farvede LED'er informerer dig ikke kun om batteriets tilstand og dine assistance-niveauer. Det har også en USB-C-oplademulighed til din smartphone (hvis din telefon ikke understøtter den nævnte trådløse oplademulighed).

Billede 3 LED-display med synlig USB-åbning.

Justering og indkøring af skivebremser

Skivebremser er kraftige og godt doserbare bremser. For en glat og støjfri drift skal de indkøres. Før du går på vejen, er det en god idé at bede din Gazelle-forhandler om at kontrollere skivebremserne. En Gazelle-forhandler i nærheden af dig finder du på: gazellebikes.com/da-dk/cykel-butik

Opladning af batteri i cyklen

En Cayo leveres som standard med et batteri med maksimalt 430 Wh. Dette batteri kan oplades både i cyklen og uden for cyklen. Hvis du oplader batteriet uden at tage det ud, kan du bruge ladepunktet bag sadelrøret.

Betjening af motorsystem og display

En Cayo er udstyret med en ekstra kraftig Fazua centermotor (Fazua Ride 60) og et batteri med en kapacitet på op til 430 Wh. Du kan læse mere om betjeningen af systemet og udtagningen og opladningen af batteriet i den medfølgende 'Quick Start'.

Tilbehør

Din cykel kan udbygges med to praktiske tilbehør: en forbagagebærer og en bagbagagebærer. Bagbagagebæreren er udstyret med et MIK-HD interface, hvilket gør det let at montere barnesæder. Også enkelt- og dobbeltskykeltasker kan nemt monteres på denne bærer. For køb og professionel montering af dette tilbehør kan du henvende dig til din lokale Gazelle-forhandler.

Billede 4 Forbagagebærer Cayo | Artikelnummer: 313220900

Billede 5 Bagbagagebærer Cayo | Artikelnummer: 313221300

Til sidst ønsker vi dig endnu engang mange gode og sikre kilometer med din nye elcykel!

Grattis till din nya Gazelle Cayo!

Vi hoppas att du kommer att ha mycket glädje av din nya premium elcykel! När vi utvecklade Cayo hade vi bara ett mål hos Gazelle: att erbjuda dig som konsument en elcykel som klarar alla utmaningar i staden.

I den livliga staden vill du naturligtvis vara fullständigt förberedd på din cykel, så att du kan cykla oändliga kilometer och alltid ha kontroll. Därför är följande saker viktiga.

Använd din telefon som display

För Cayo-modellerna kan du också använda din telefon som display. För detta behöver du ett passande telefonfodral från Quadlock, som är särskilt utformat för din enhet. Detta fodral ser till att din telefon är ordentligt fäst vid cykeln. Om din telefon stöder trådlös laddning, laddas den också automatiskt medan du cyklar. Du kan hitta ett lämpligt telefonfodral på Quadlockcase.com.

Bild 1 2 Cockpit utan telefon och med telefon.

Fazua LED-display

LED-displayen med sina fem färgade LED-lampor informerar dig inte bara om batteristatusen och ditt körläge. Den har också en USB-C-laddningsmöjlighet för din smartphone (om din telefon inte stöder den ovannämnda trådlösa laddningen).

Bild 3 LED-display med synlig USB-port.

Justering och inkörning av skivbromsar

Skivbromsar är kraftfulla och väl doserade bromsar. För en smidig och ljudlös drift måste de köras in. Innan du ger dig ut på vägen är det klokt att be din Gazelle-återförsäljare att kontrollera skivbromsarna. En Gazelle-återförsäljare nära dig hittar du på: gazellebikes.com/sv-se/cykelbutik

Ladda batteriet i cykeln

En Cayo levereras som standard med ett batteri på upp till 430 Wh. Detta batteri kan laddas både i cykeln och utanför cykeln. Om du laddar batteriet utan att ta ur det kan du använda laddningspunkten bakom sadelröret.

Användning av motorsystemet och displayen

En Cayo är utrustad med en extra kraftfull Fazua centermotor (Fazua Ride 60) och ett batteri med en kapacitet på upp till 430 Wh. Du kan läsa mer om hur systemet fungerar samt hur man tar ur och laddar batteriet i den medföljande 'Quick Start'.

Tillbehör

Din cykel kan utrustas med två praktiska tillbehör: en frampakethållare och en bakpakethållare. Bakpakethållaren är utrustad med en MIK-HD-gränssnitt, vilket gör det enkelt att montera barnsitsar. Du kan också enkelt montera enkla och dubbla cykelväskor på denna pakethållare. För inköp och professionell montering av dessa tillbehör kan du vända dig till din lokala Gazelle-återförsäljare.

Bild 4 Frampakethållare Cayo | Artikelnummer: 313220900

Bild 5 Bakpakethållare Cayo | Artikelnummer: 313221

Avslutningsvis önskar vi dig återigen många härliga och säkra kilometer med din nya elcykel!

Koninklijke Gazelle N.V.

Wilhelminaweg 8
6951 BP Dieren

Postadres

Postbus 1
6950 AA Dieren
Nederland

www.gazellebikes.com

GAZELLE 

Version: 1.0 | Date: 12-2024